



株式会社ウェッジホールディングス

2016年9月期 第3四半期 アナリスト説明会

2016年9月6日

決算内容

2016 Q3



総括

増収減益・業績予想維持

- Digital Finance事業
-過去最高益 7 四半期連続更新
- コンテンツ事業
-投資的経費の継続投下による減益
- 会計基準変更（持分変動利益）による減益
- 円高により売上・利益ともに下方に影響

連結經營成績 (P/L)

(単位：百万円)

	2016年度 第3四半期	2015年度 第3四半期	対前年比	2016年度 通期予想	達成率
売上高	6,967	6,528	106.7%	10,000	69.7%
営業利益	2,470	1,207	204.6%	3,300	74.8%
経常利益	2,350	1,340	175.4%	3,300	71.2%
当期純利益	441	662	66.6%	750	58.8%

連結財務状況 (B/S)

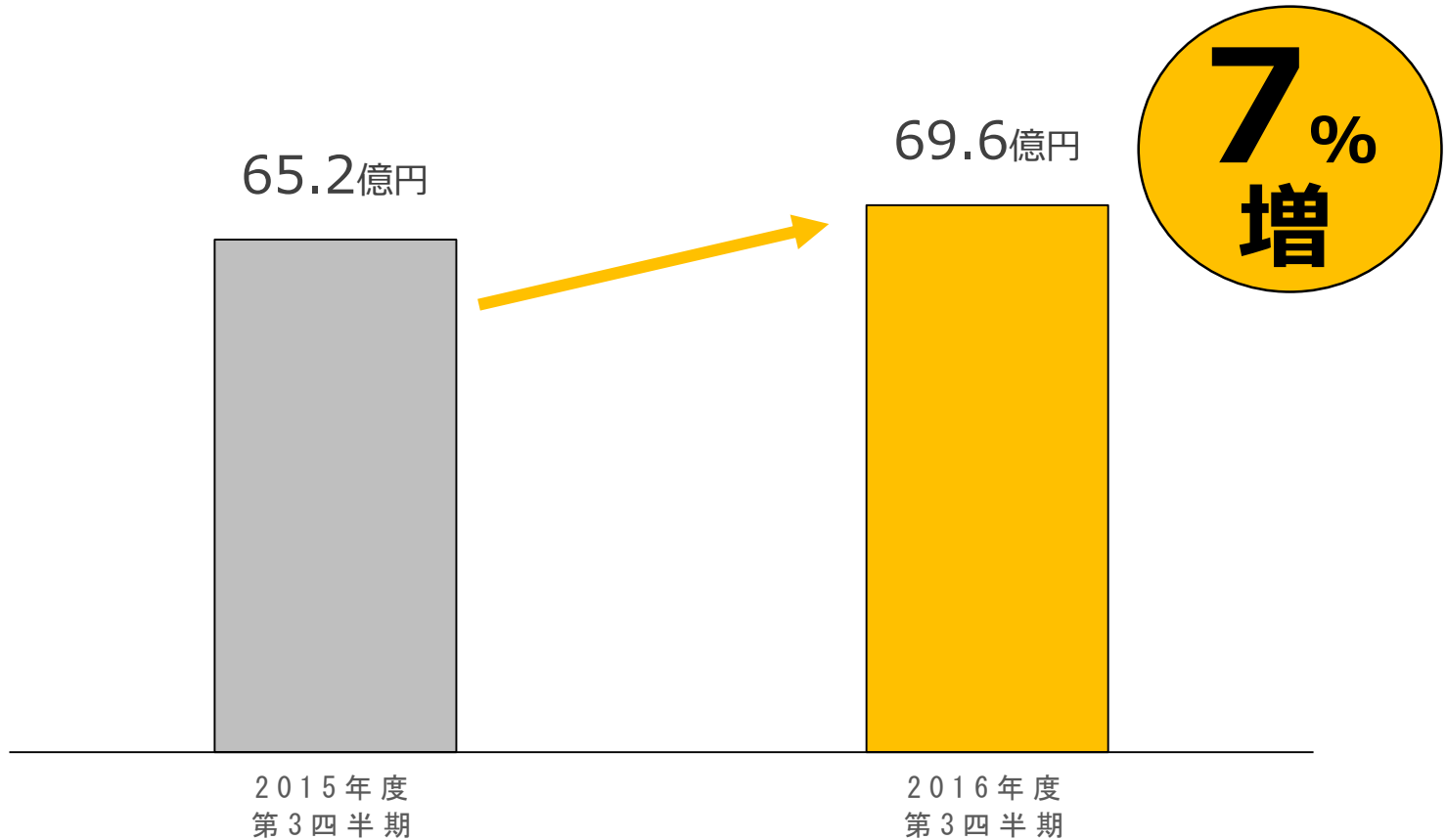
(単位：千円)

連結貸借対照表	2015年9月期	2016年9月期 第3四半期	対前期末比
流動資産	29,476,364	38,410,086	130.3%
固定資産	6,897,288	4,022,012	58.3%
(内)投資その他の資産	5,049,311	2,444,333	48.4%
資産合計	36,373,652	42,432,099	116.7%
流動負債	11,226,133	8,313,787	74.1%
固定負債	7,202,108	8,175,344	113.5%
負債合計	18,428,242	16,489,132	89.5%
株主資本合計	6,205,430	11,417,496	184.0%
純資産合計	17,945,410	25,942,967	144.6%

流動比率	262.6%	462.0%
固定比率	111.1%	35.2%
株主資本比率	17.1%	26.9%
D/Eレシオ	2.83倍	0.89倍

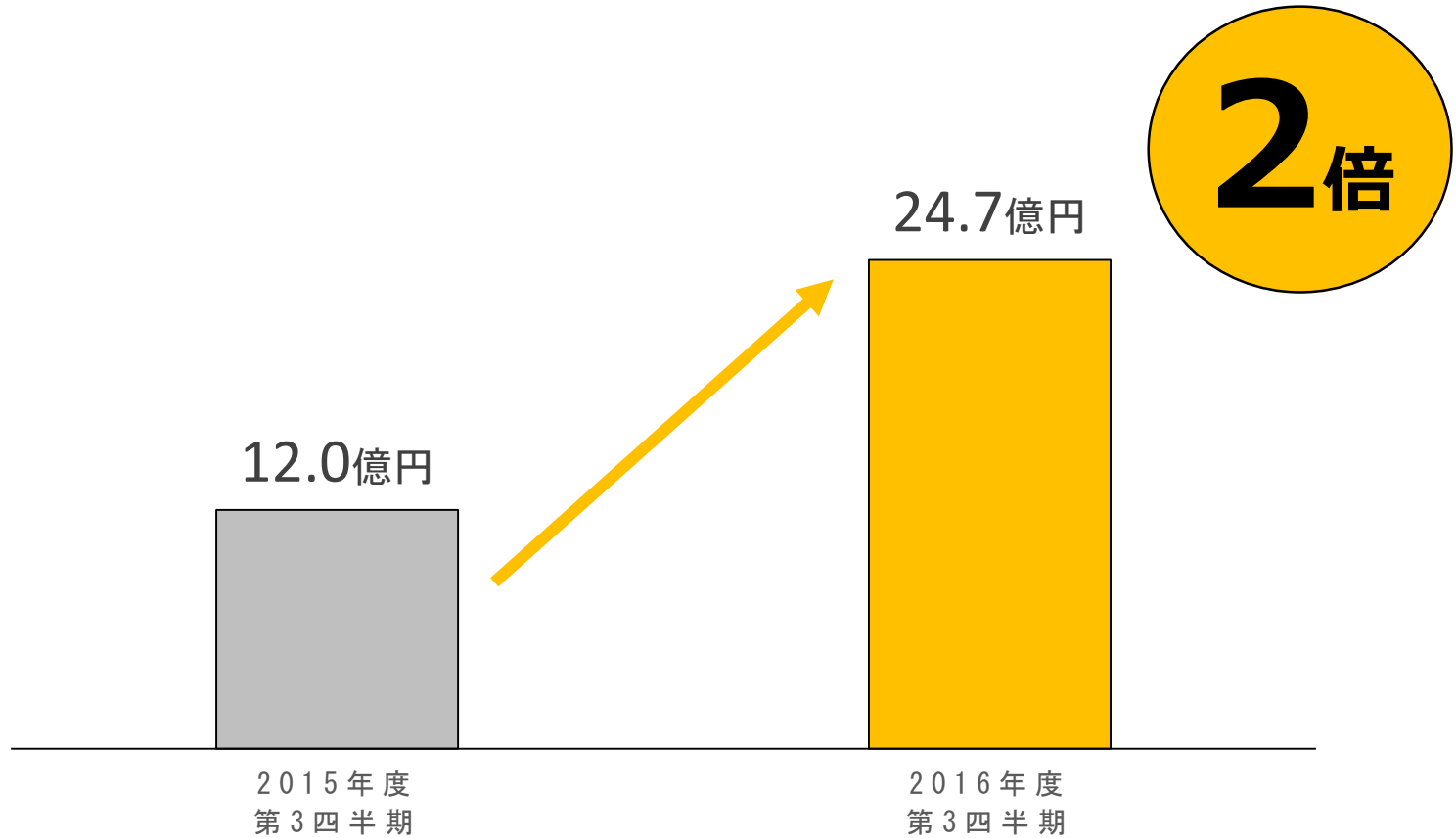
対前年事業成績 連結売上高

※3四半期累計



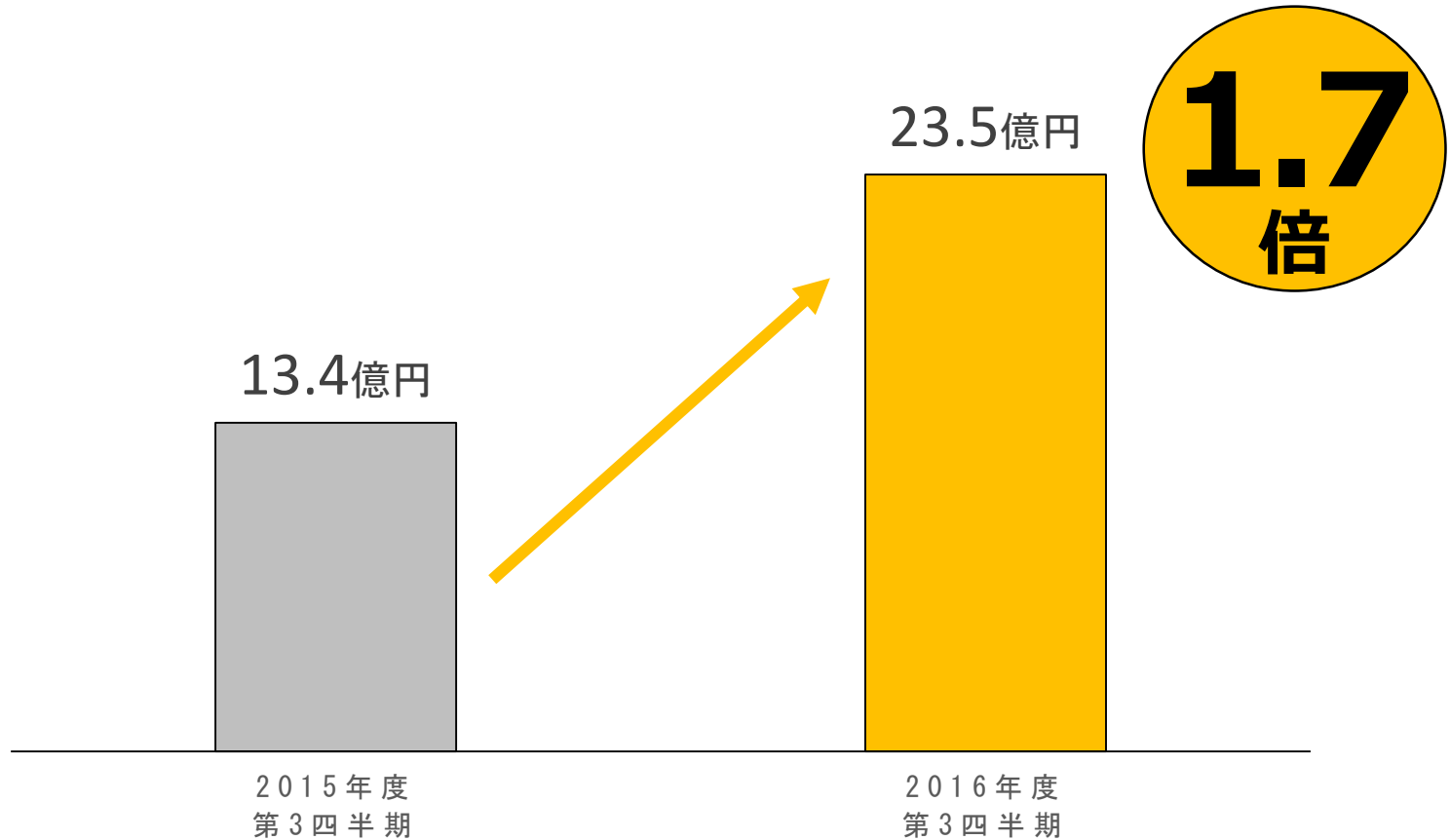
対前年事業成績 連結営業利益

※3四半期累計



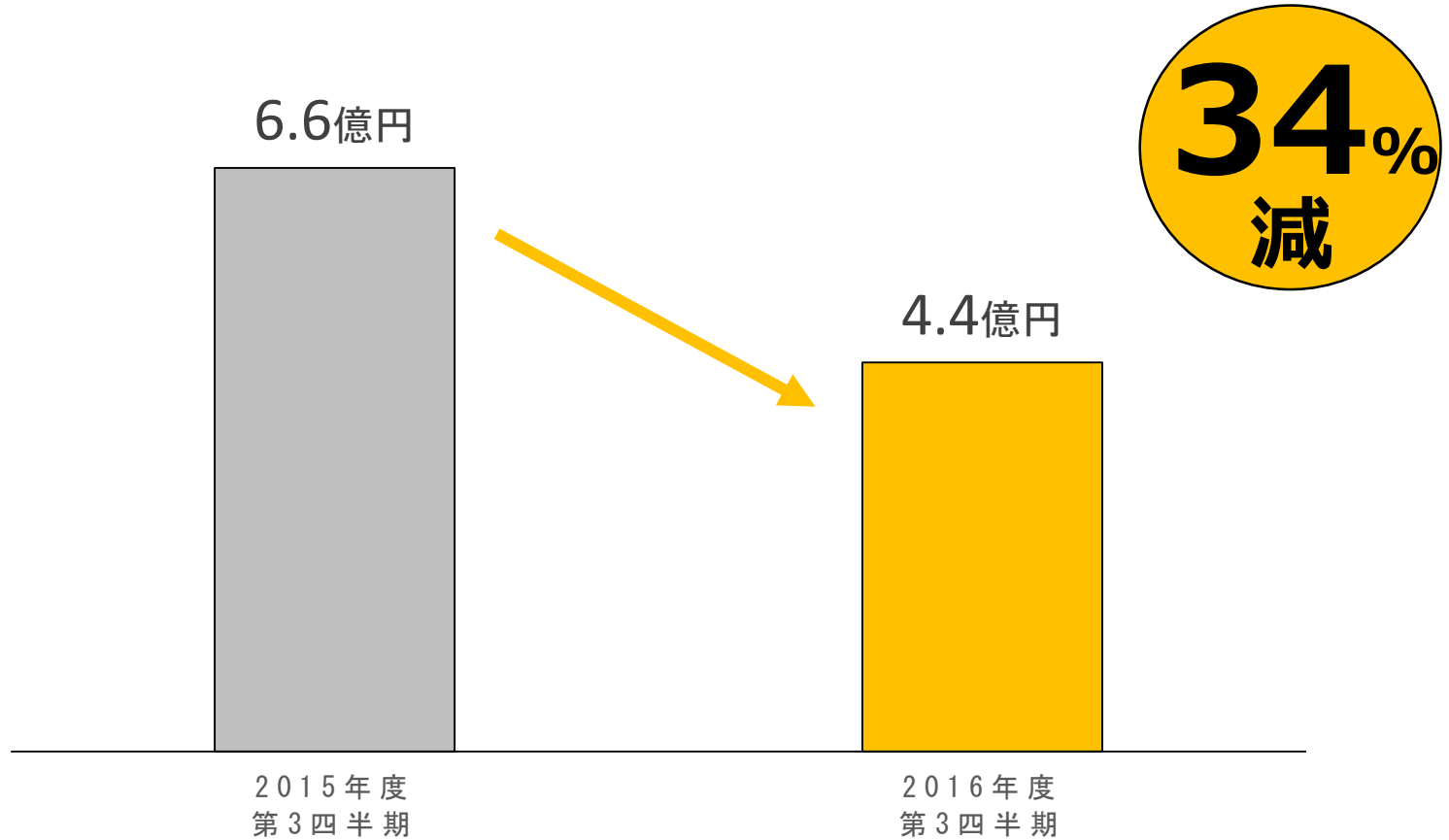
対前年事業成績 連結経常利益

※3四半期累計



対前年事業成績 連結純利益

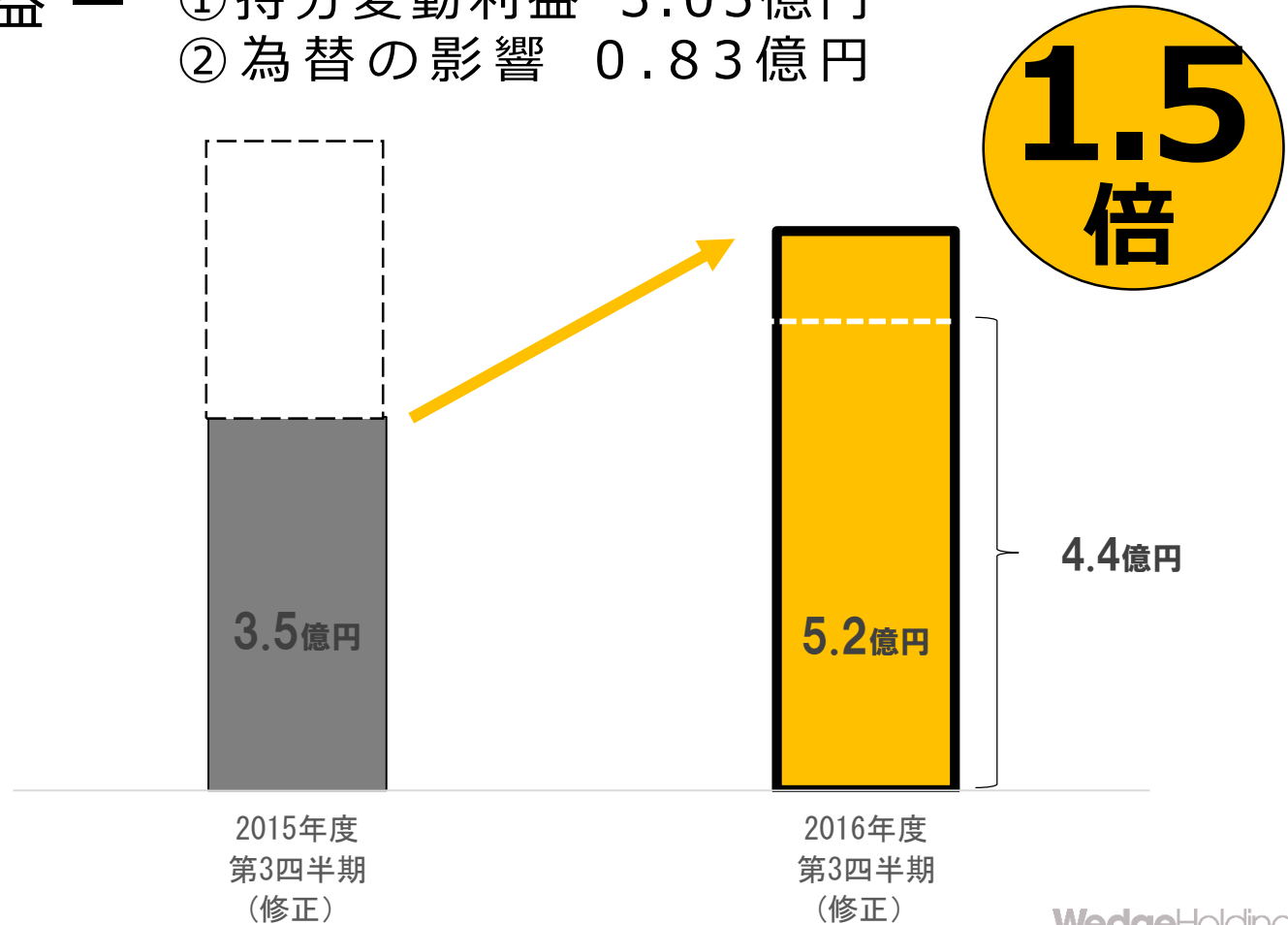
※3四半期累計



特 殊 要 因

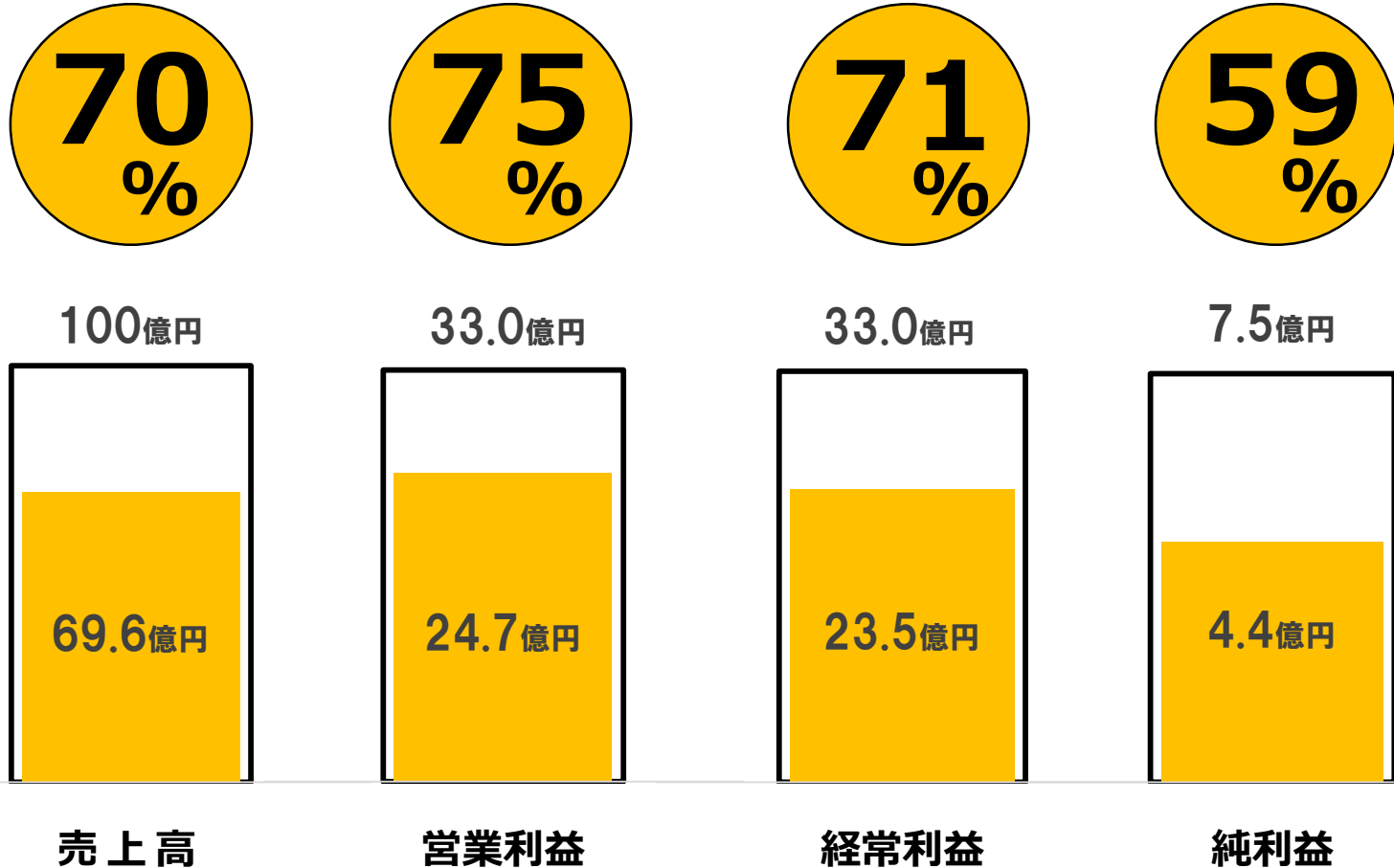
特殊要因

- 純利益 —
- ① 持分変動利益 3.05億円
 - ② 為替の影響 0.83億円



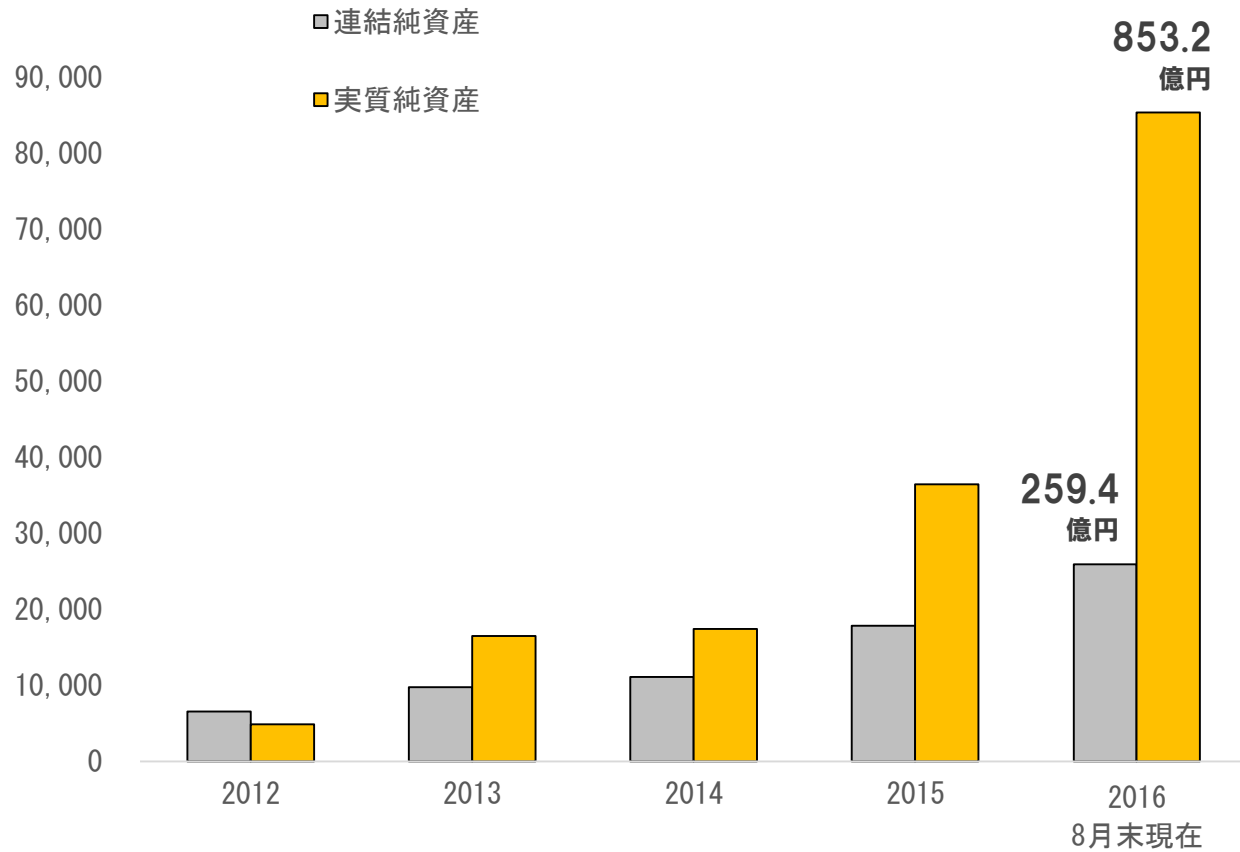
対業績予想

対業績予想 達成度



實質純資產

實質純資産

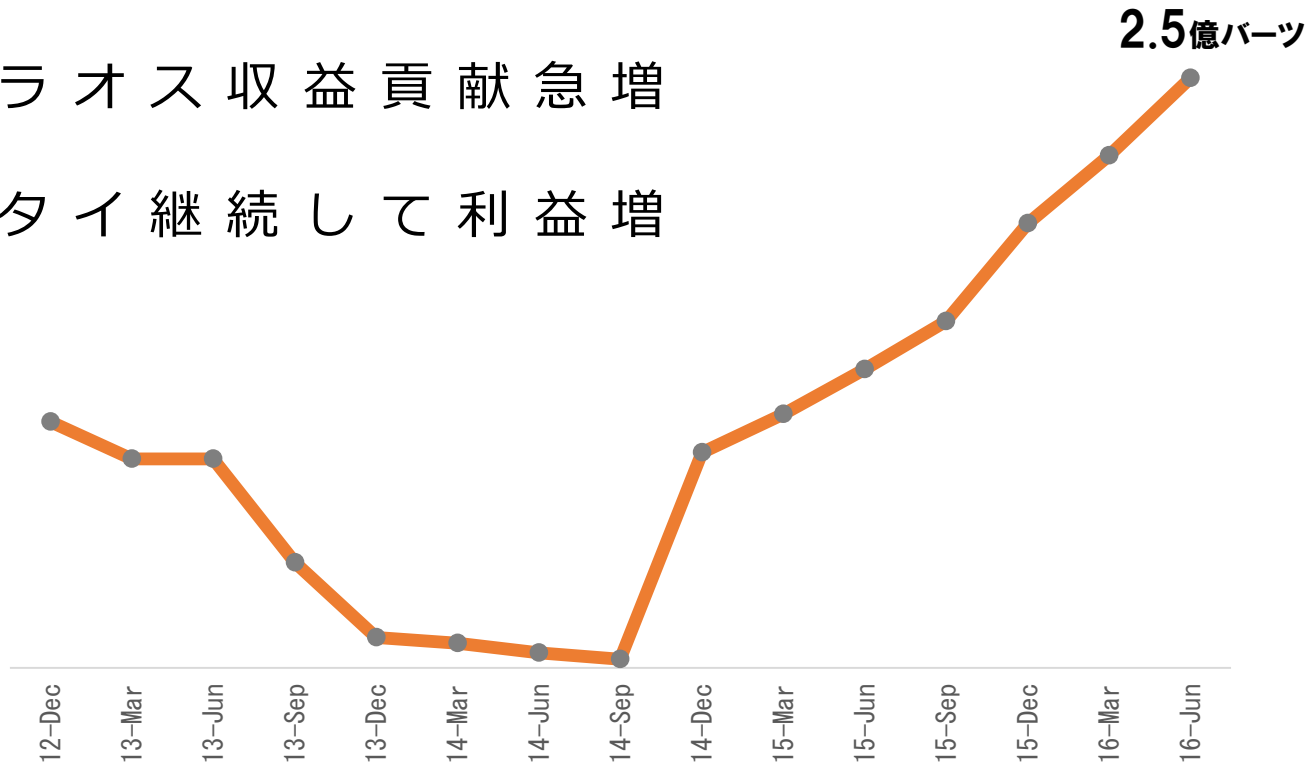


Digital Finance 事業



GLグループ 四半期純利益

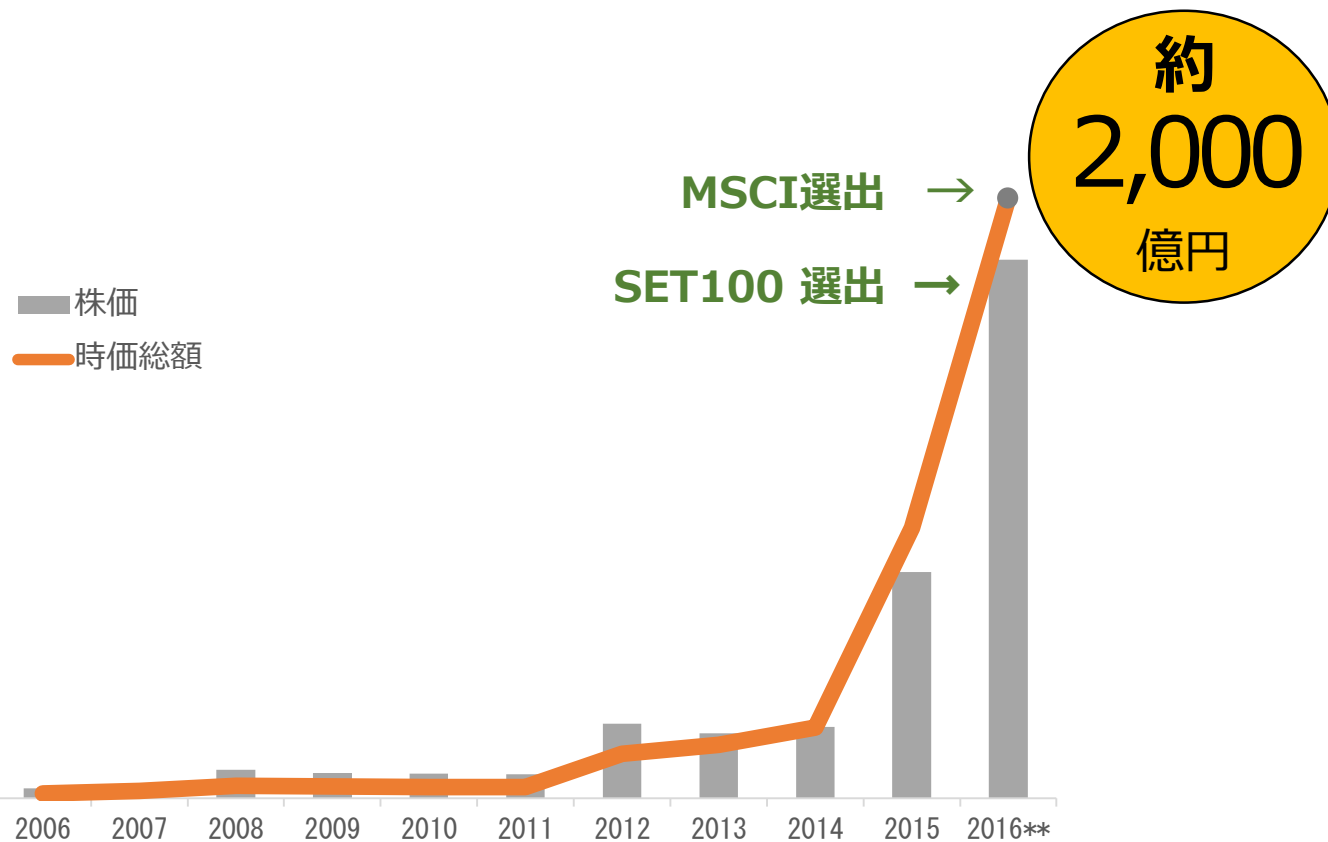
- ① カンボジア利益 3 倍増
- ② ラオス収益貢献急増
- ③ タイ継続して利益増



GLグループ° 全体



GLグループ 時価総額



* 2013年5月に10分割
** 2016年8月12日現在

総括 (Digital Finance事業)

- 2012年から続く投資的費用継続投下が結実
- 4か国でファイナンス免許取得
- GLのDigital Finance Business Modelにより、事業拡大・利益拡大続く
- マクロ環境の悪化に打ち克つ底力を証明

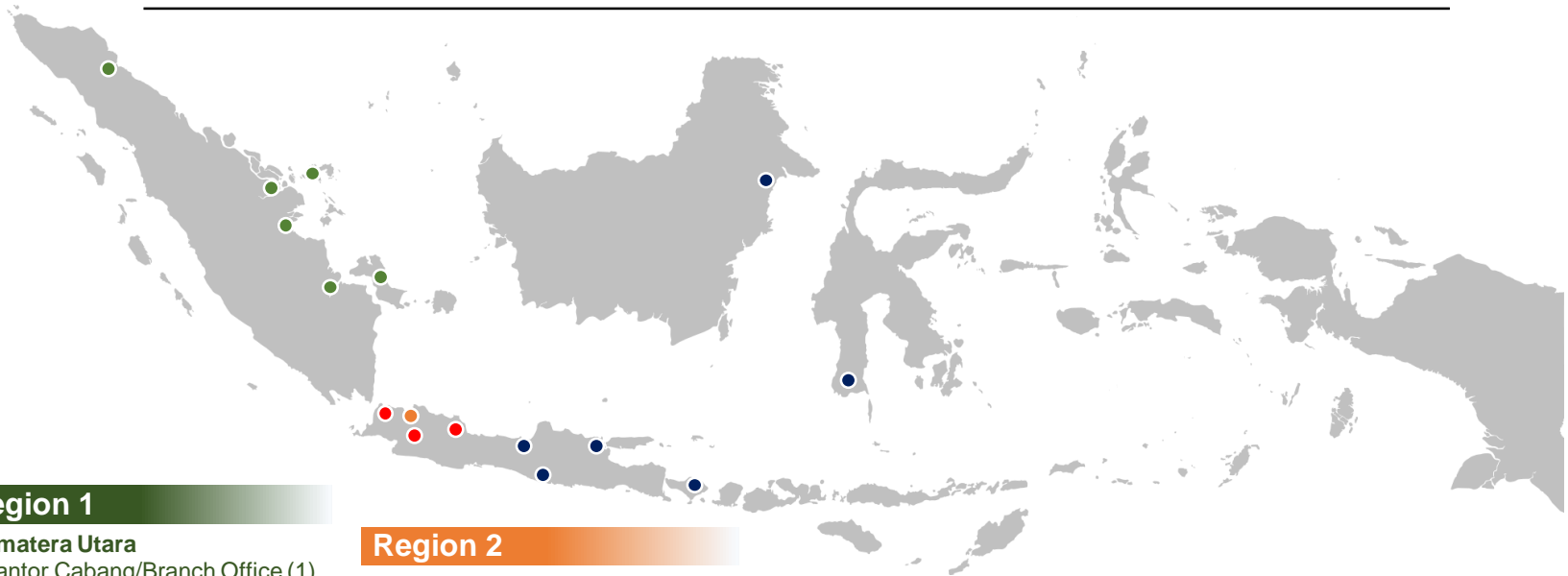
インドネシア

次のターゲット

257 百万人

の人口

インドネシア (PT Bank J Trust Indonesia)



Region 1

Sumatera Utara

- Kantor Cabang/Branch Office (1)
- Kantor Cabang Pembantu/ Sub Branch Office (1)

Riau

- Kantor Cabang/Branch Office (1)

Kep. Riau

- Kantor Cabang/Branch Office (1)

Jambi

- Kantor Cabang/Branch Office (1)

Bangka Belitung

- Kantor Cabang/Branch Office (1)
- Kantor Cabang Pembantu/ Sub Branch Office (1)

Palembang

- Kantor Cabang/Branch Office (1)
- Kantor Cabang Pembantu/ Sub Branch Offices (2)

Region 2

DKI Jakarta

- Kantor Cabang/Branch Office (1)
- Kantor Cabang Pembantu/ Sub Branch Office (14)
- Kantor Kas/Cash Offices (2)

Region 3

Banten

- Kantor Cabang Pembantu/ Sub Branch Office (3)

Jawa Barat

- Kantor Cabang/Branch Offices (3)
- Kantor Cabang Pembantu/Sub Branch Offices (2)

DKI Jakarta

- Kantor Cabang/Branch Offices (3)
- Kantor Cabang Pembantu/Sub Branch Offices (9)

Region 4

Jawa Tengah

- Kantor Cabang/Branch Office (1)
- Kantor Cabang Pembantu/ Sub Branch Offices (3)

Jawa Timur

- Kantor Cabang/Branch Office (1)
- Kantor Cabang Pembantu/ Sub Branch Offices (3)

DI. Yogyakarta

- Kantor Cabang/Branch Office (1)

Bali

- Kantor Cabang/Branch Office (1)
- Kantor Cabang Pembantu/ Sub Branch Office (1)

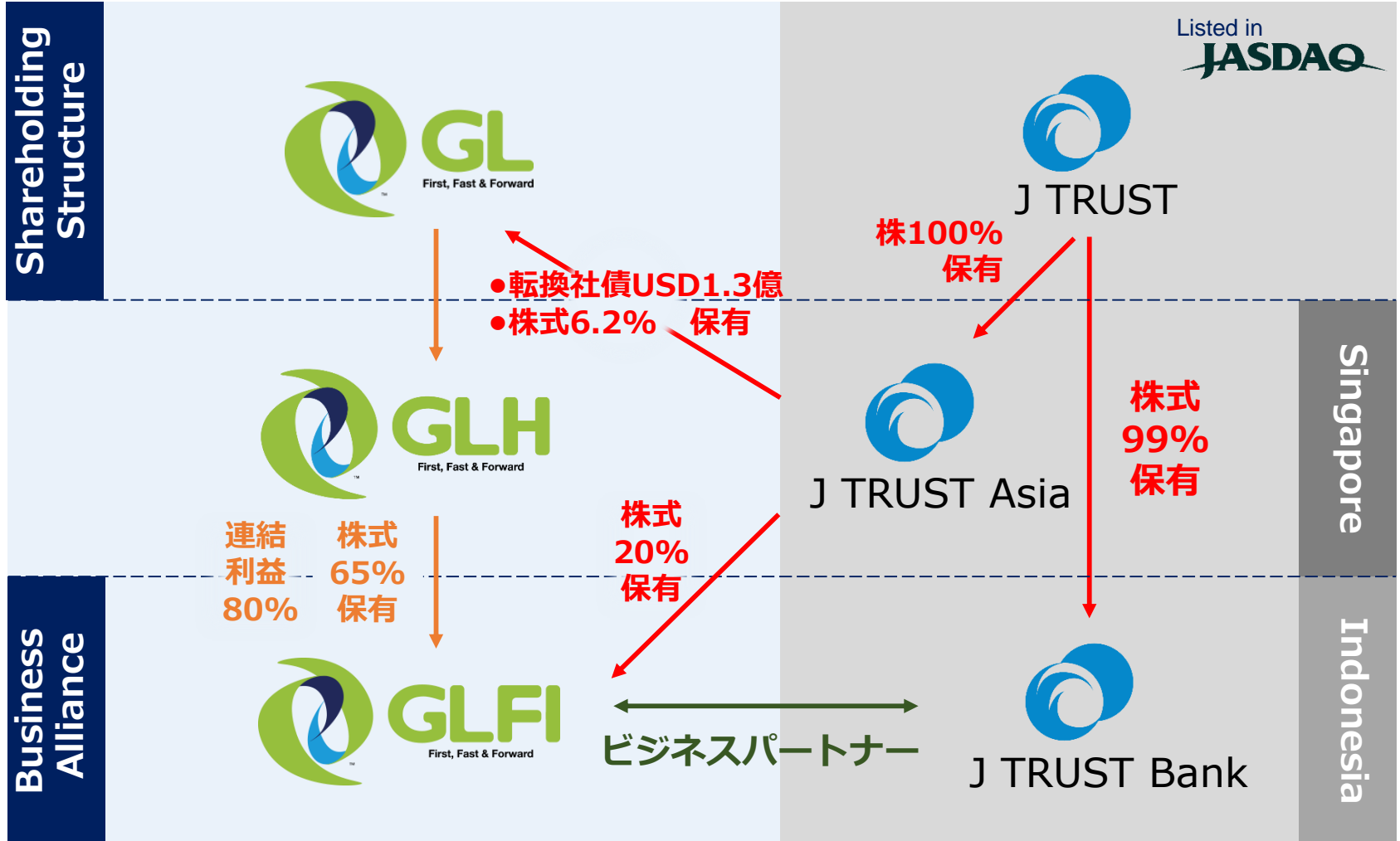
Sulawesi Selatan

- Kantor Cabang/ Branch Office (1)
- Kantor Cabang Pembantu/ Sub Branch Office (1)

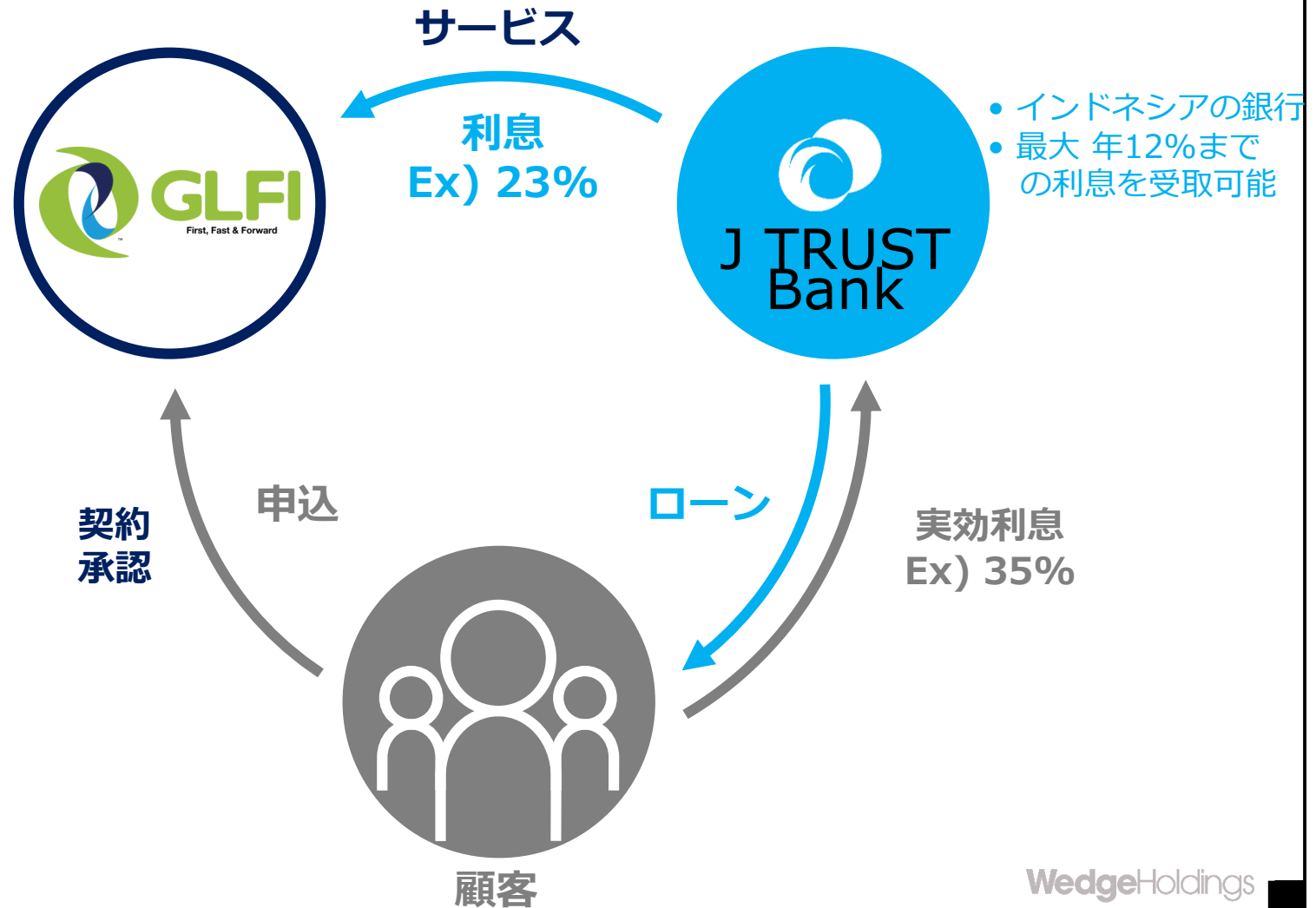
Kalimantan Timur

- Kantor Cabang/ Branch Office (1)

インドネシア 全体像



インドネシア ビジネスアライアンス



インドネシア ビジネスアライアンス

協業による利益イメージ

	2018年	2019年	2020年
GLFIを通じたBJIの融資残高	1,000億円	2,000億円	4,000億円
上記から得られるBJIの利益（4%）①	40億円	80億円	160億円
GLFIの利益水準	200億円	400億円	800億円

※ Jトラスト株式会社 ウェブサイトより
http://www.jt-corp.co.jp/ir/pdf/briefing20160827_3.pdf

カンボジア ビジネスアライアンス

True Money（モバイルペイメント事業）との提携

- ・ 約5,000の代理店ネットワークからの顧客獲得
- ・ 既存POS（約240箇所）との連動

true money



顧客
獲得

GLF
Fast, Fast & Forward



カンボジア ビジネスアライアンス

カンボジア人口：15.8百万人



1 POSあたりのターゲット人口：65,833人




true money

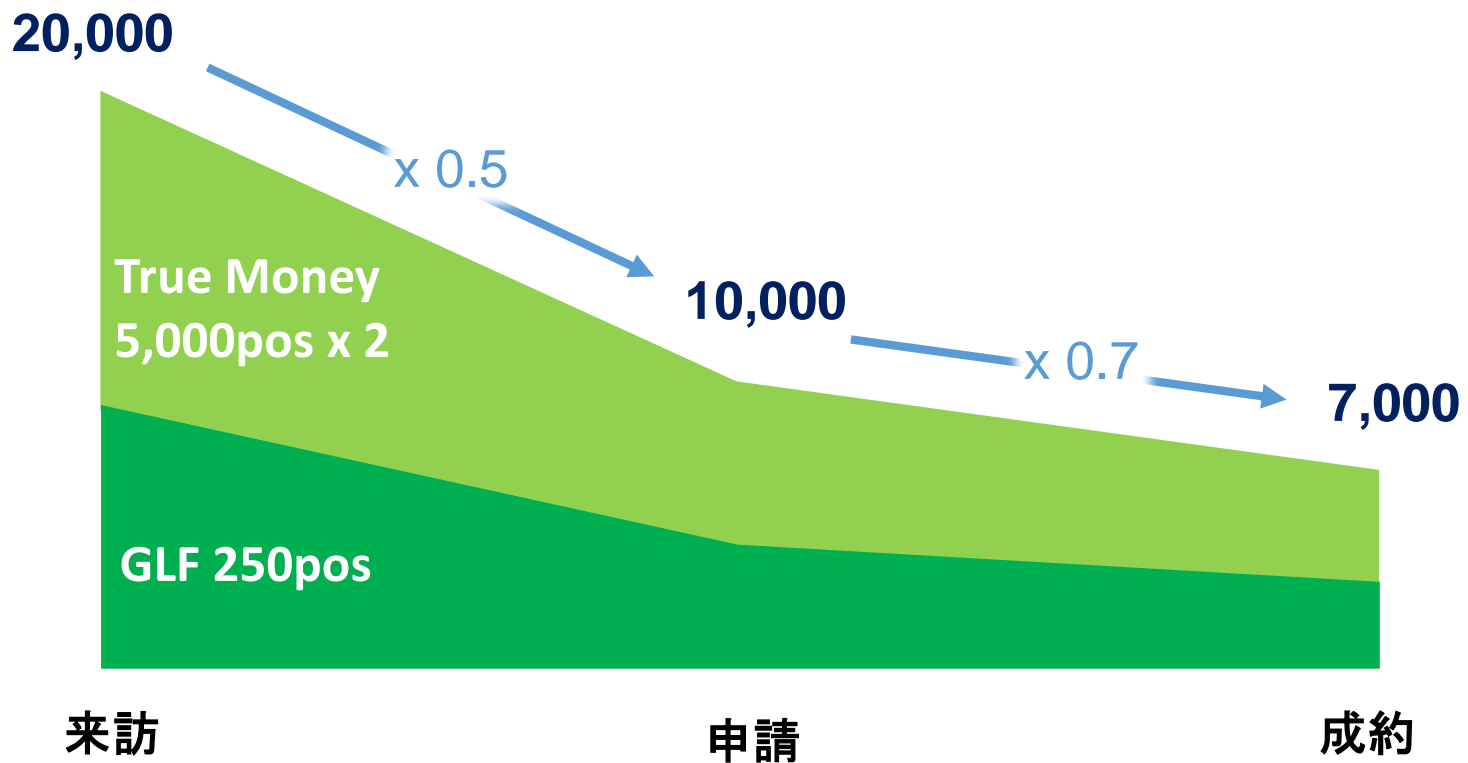
The logo for 'true money' consists of the words 'true' in red and 'money' in orange, both in a lowercase, sans-serif font.

1 代理店あたりターゲットの人口：3,160人

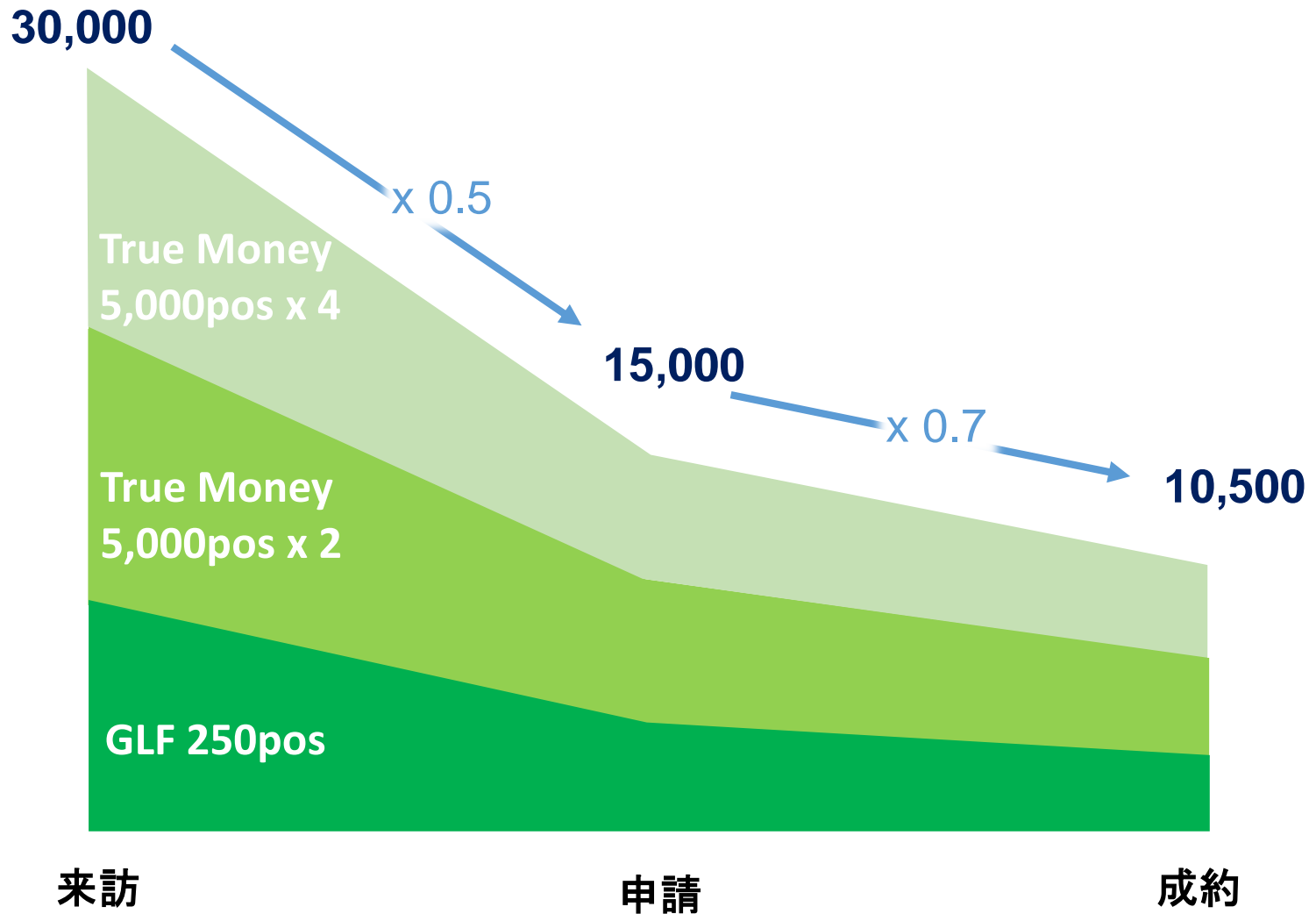
カンボジア ビジネスアライアンス



カンボジア ビジネスアライアンス



カンボジア ビジネスアライアンス



ビジネス提携による事業強化

拡販プロセス



融資プロセス



回収プロセス



ビジネス提携による事業強化

拡販プロセス



融資プロセス



回収プロセス



コンテンツ事業

セグメント 要因分析

- ① カードゲームの
ロイヤリティ収入の増加

- ② 中長期的成長に向けた
投資活動の強化
日本・タイ・ベトナム・インドネシア・モンゴル

総括（コンテンツ事業）

- 日本・タイ・ベトナム・インドネシア・モンゴルでの活動開始
- 各国でのオタク人材の獲得継続

THANK YOU

