The background features a soft-focus image of vibrant green leaves and water droplets. The leaves are primarily in the upper half, with some droplets scattered in the lower right. The overall aesthetic is clean and natural.

# 株式会社ウェッジホールディングス 2015年9月期 決算補足資料

2015年11月13日

 WedgeHoldings



# 決算内容



# 「增收增益」

- ① 売上高対前年比      45%増
- ② 純利益前年比      951%増



# 連結経営成績 (P/L)

(単位:百万円)

	2015年度	2014年度	対前年比	2015年度 通期予想	業績予想との差	達成率
売上高	8,685	5,995	144.9%	8,700	▲ 15	99.8%
営業利益	1,631	311	524.4%	1,600	31	101.9%
経常利益	1,913	389	491.8%	1,700	213	112.5%
当期純利益	841	80	1051.3%	850	▲ 9	98.9%

# 連結財務状況(B/S)

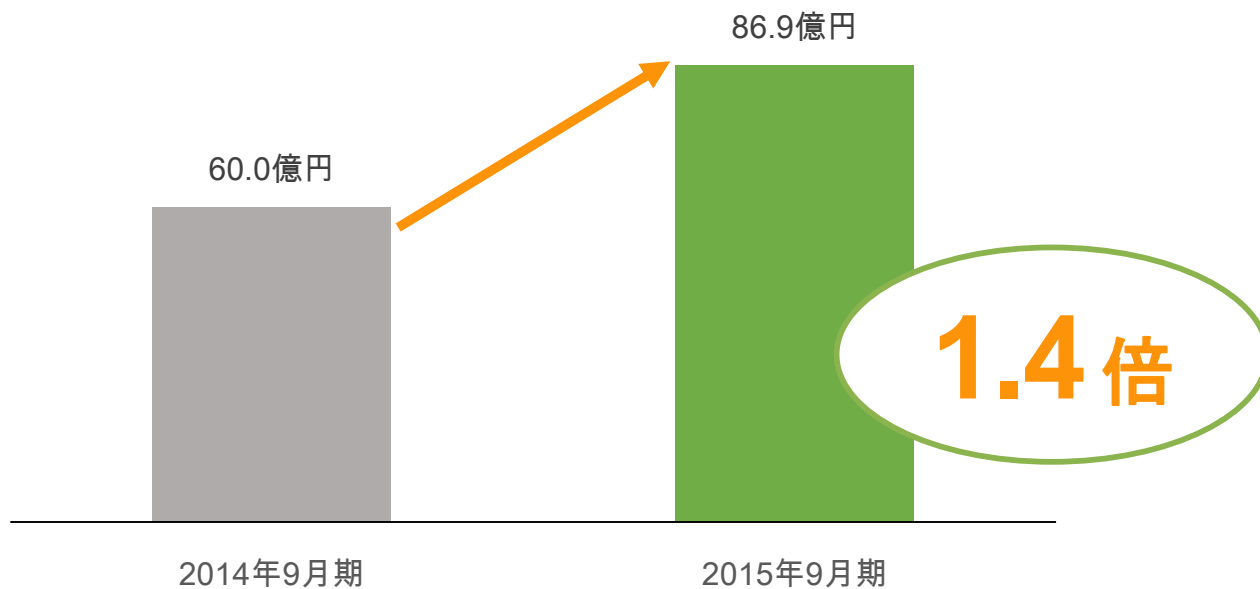
(単位:千円)

連結貸借対照表	2014年9月期	2015年9月期	対前期末比
流動資産	23,548,558	29,476,364	125.2%
固定資産	4,102,854	6,897,288	168.1%
(内) 投資その他の資産	2,604,792	5,049,311	193.8%
資産合計	27,651,412	36,373,652	131.5%
流動負債	11,423,280	11,226,133	98.3%
固定負債	5,129,835	7,202,108	140.4%
負債合計	16,553,116	18,428,242	111.3%
株主資本合計	5,340,387	6,205,430	116.2%
純資産合計	11,098,296	17,945,410	161.7%

流動比率	206.1%	262.6%
固定比率	76.8%	111.1%
株主資本比率	19.3%	17.1%
D/Eレシオ	297.8%	283.0%

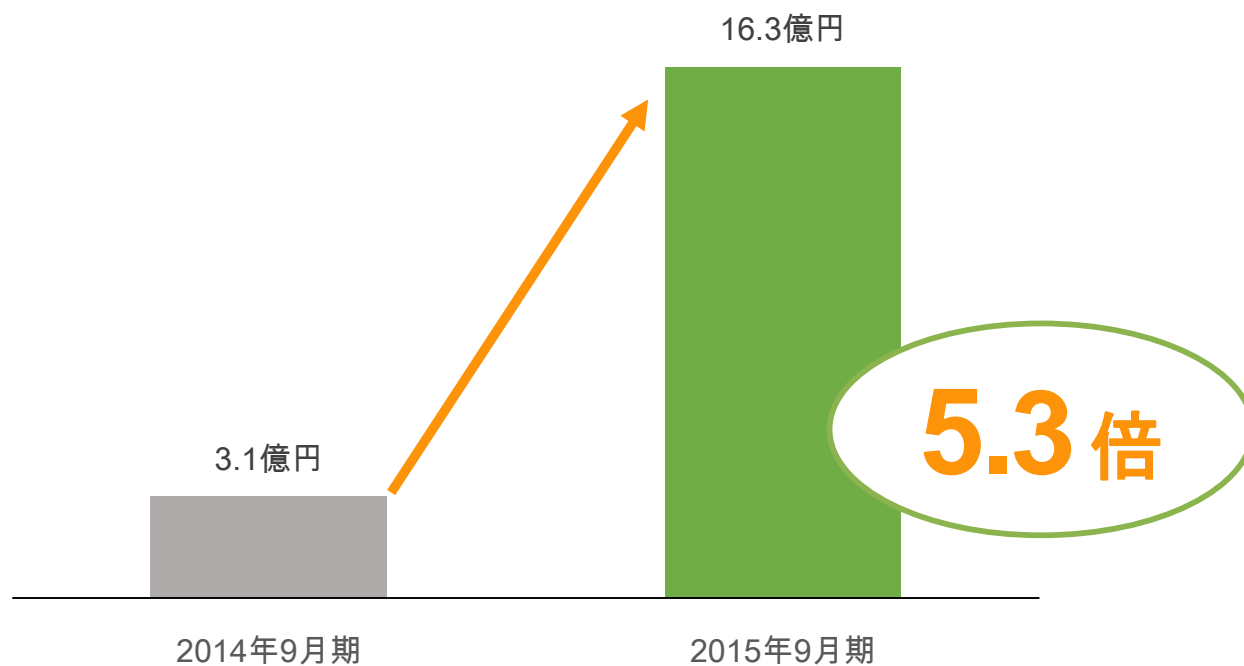
# 対前年事業成績 連結売上高

WHD 売上高



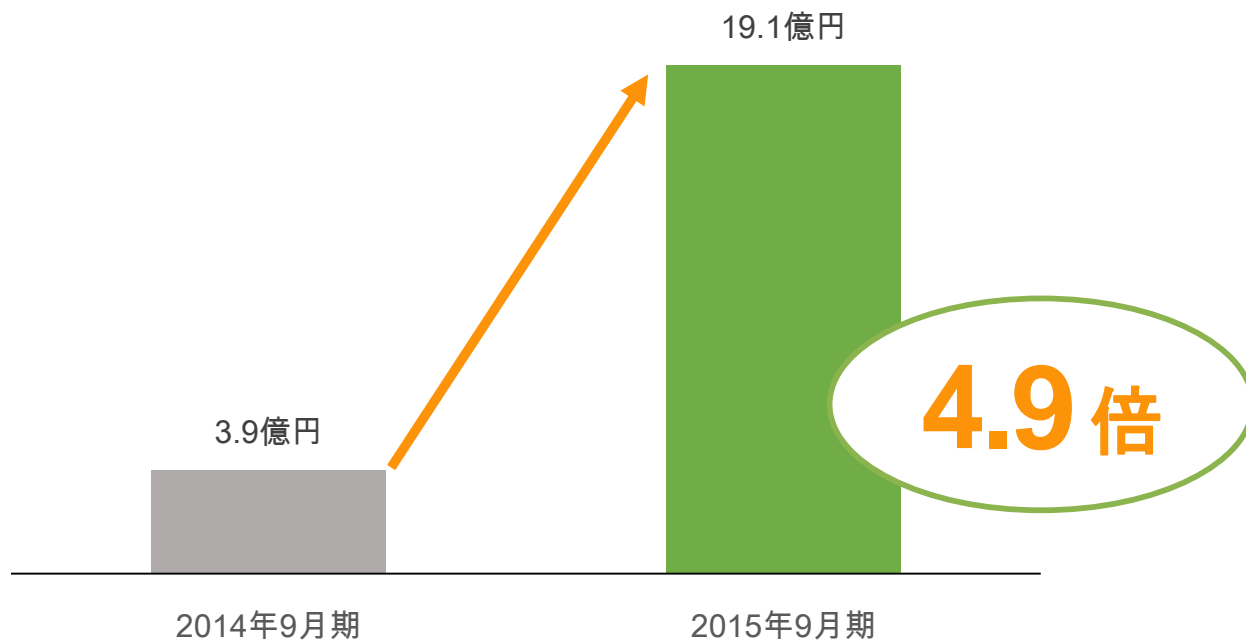
# 対前年事業成績 連結営業利益

## WHD 営業利益



# 対前年事業成績 連結経常利益

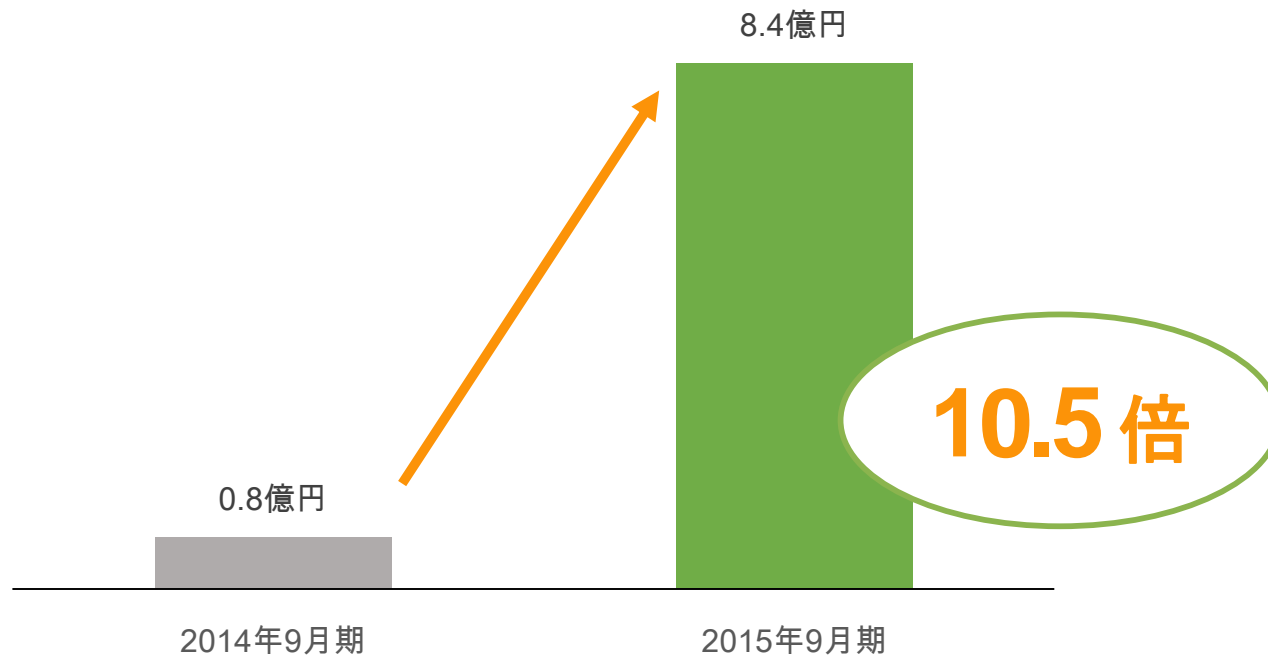
## WHD 経常利益





# 対前年事業成績 連結純利益

WHD 純利益





# 主なポイント





# 通期決算の主なポイント

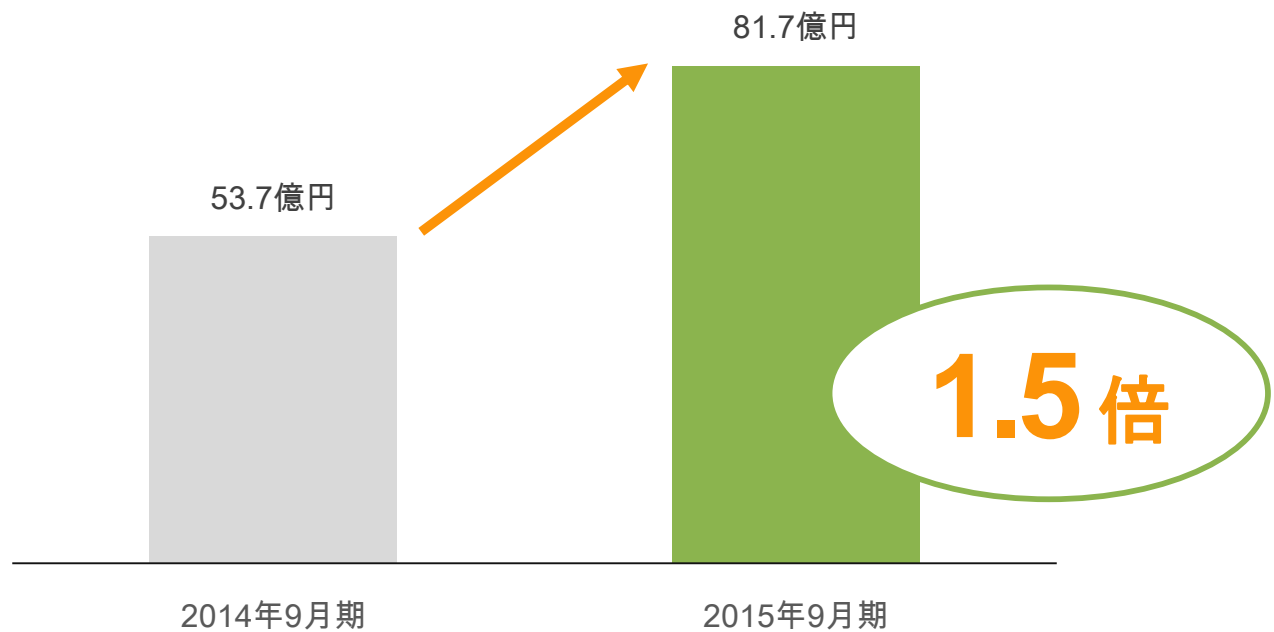
- ① ファイナンス事業成長
- ② コンテンツ事業投資
- ③ リゾート事業順調



# ファイナンス事業

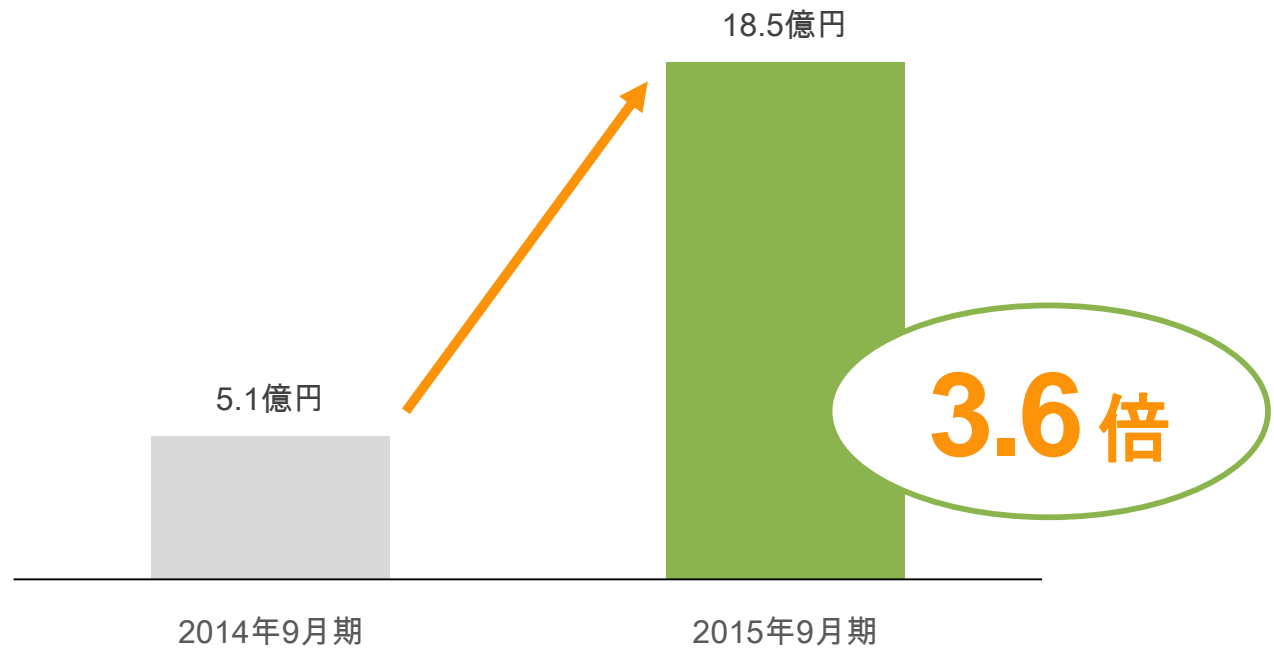
# 実績

## ファイナンス事業 セグメント売上高比較



# 実績

## ファイナンス事業 セグメント利益比較





# セグメント要因分析

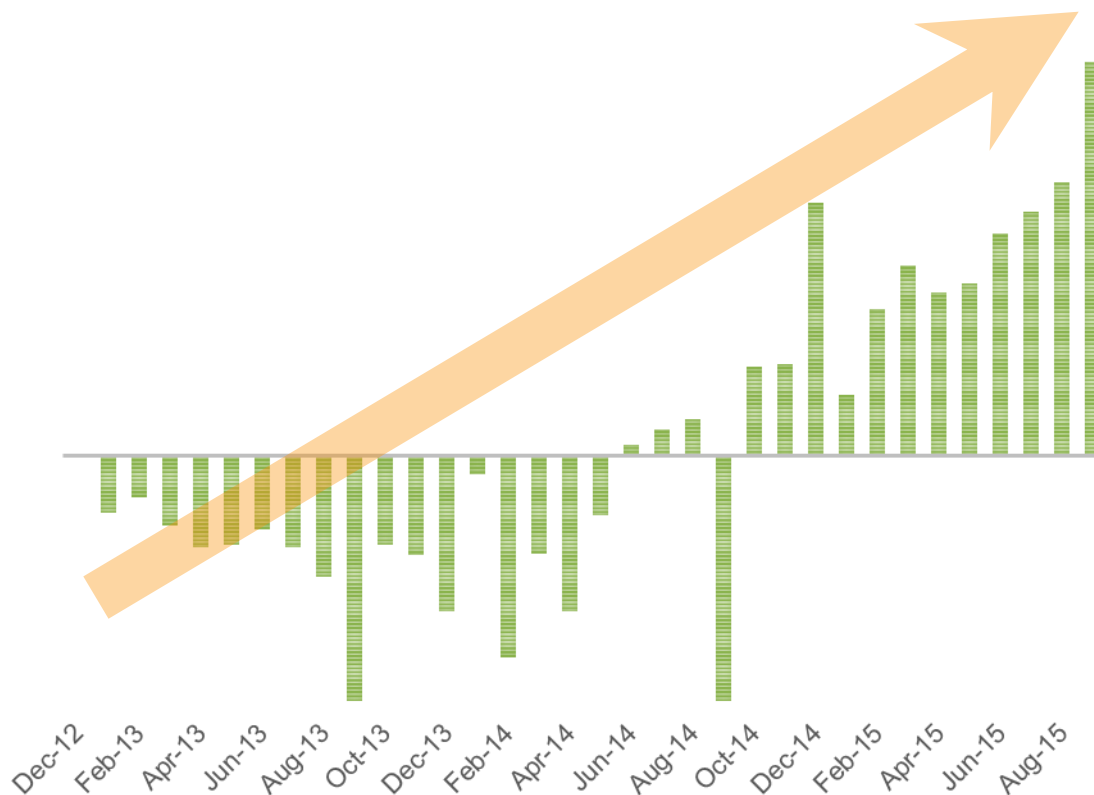


- ① カンボジアにおける事業拡大と利益拡大
- ② タイにおける利益率回復と事業拡大
- ③ ラオスにおける事業開始と展開



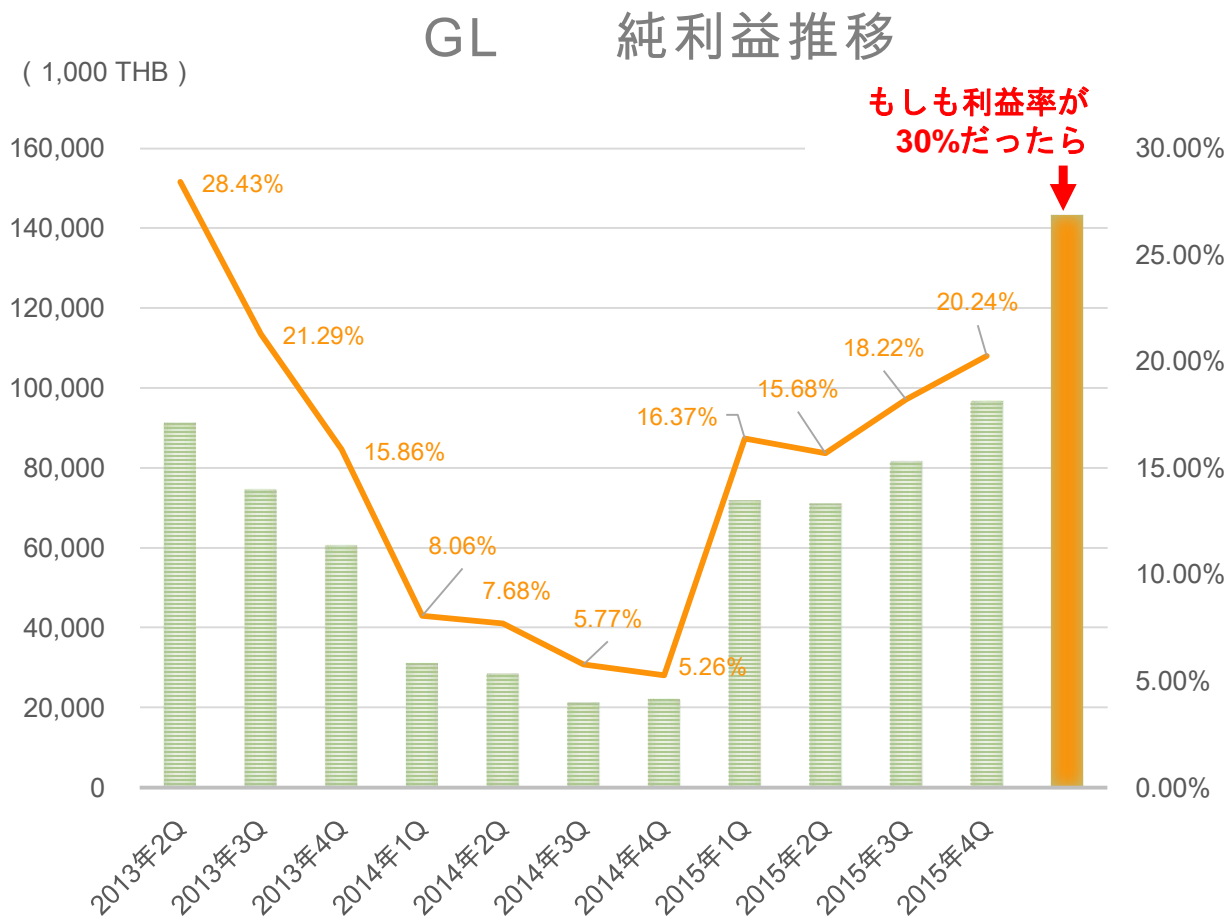
# ① カンボジアにおける事業拡大と利益拡大

GLF 純利益推移





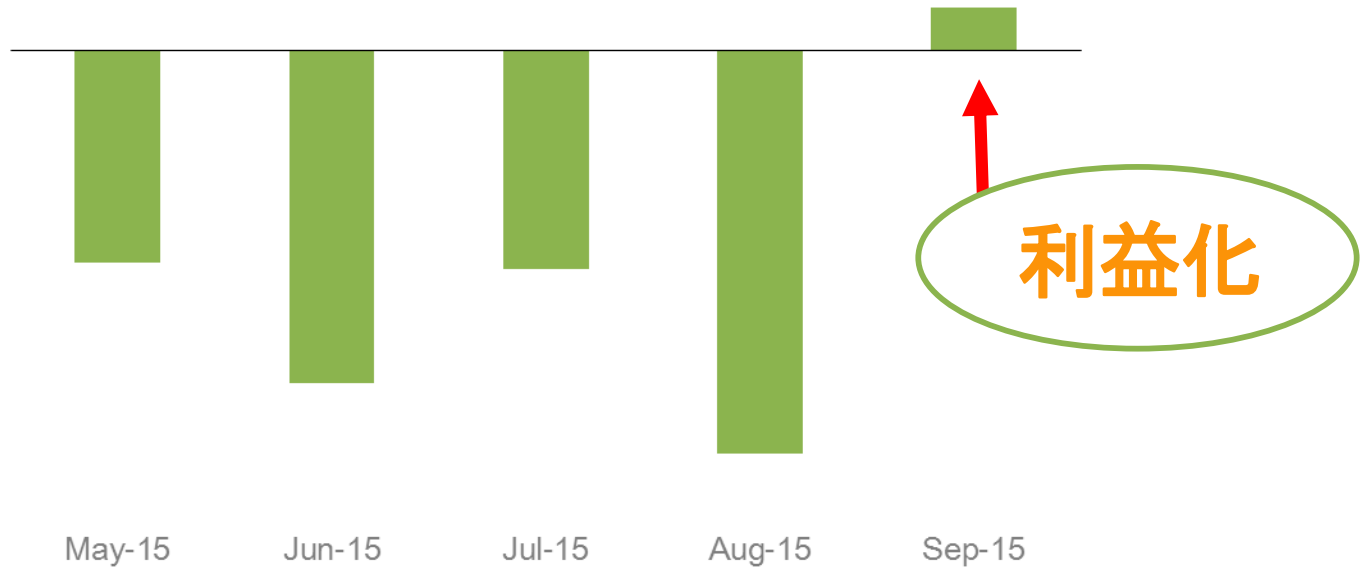
## ② タイにおける利益率回復と事業拡大





# ③ ラオスにおける事業開始と展開

GLL 純利益推移



営業開始



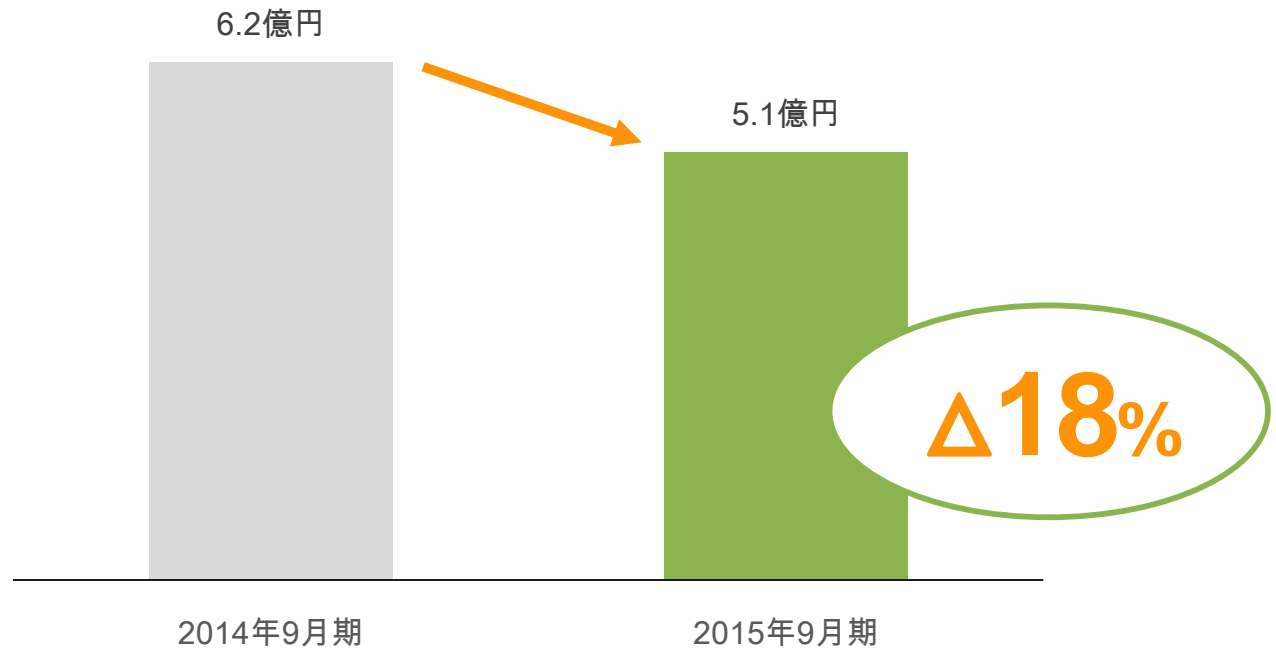


# コンテンツ事業



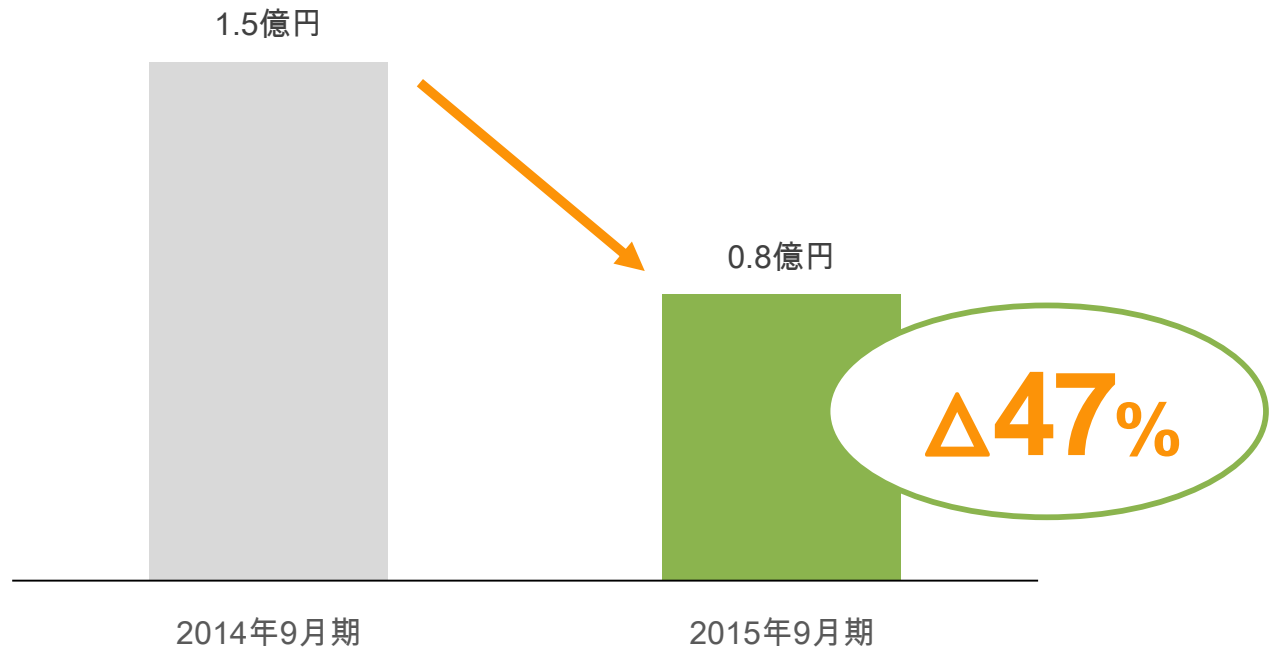
# 実績

## コンテンツ事業 セグメント売上高比較



# 実績

## コンテンツ事業 セグメント利益比較





# セグメント要因分析



① 企画・開発・営業の仕込み

② アジア展開

③ 新規分野進出



# ① 企画・開発・営業の仕込み

*ICCarddass*



©パードスタジオ/集英社・フジテレビ・東映アニメーション©BANDAI

## ② アジア展開





# ③ 新規分野進出



# リゾート事業



# 実績

(単位:千円)

報告セグメント		2014年9月期	2015年9月期	前年同期比
リゾート事業	売上高	576,438	629,312	109.17%
	純利益	43,446	114,502	263.55%



# セグメント別成績

(単位:千円)

報告セグメント		2014年9月期	2015年9月期	前年同期比
ファイナンス事業	売上高	5,373,421	8,172,089	152.08%
	セグメント利益	508,711	1,845,411	362.76%
コンテンツ事業	売上高	620,939	513,095	82.63%
	セグメント利益	149,197	82,248	55.13%

【持分法適用】

リゾート事業	売上高	576,438	629,312	109.17%
	純利益	43,446	114,502	263.55%



# 対業績予想比

# 対業績予想比

(百万円)

	2015年9月期			
	当初	修正2	修正3	実績
売上高	9,000	8,500	8,700	8,685
営業利益	700	1,800	1,600	1,631
経常利益	700	1,700	1,700	1,913
純利益	150	400	850	841




# 対業績予想比



WHD 売上高

予想 87.0億円

実績 86.9億円



達成率 **99.8%**

WHD






# 対業績予想比



## WHD 営業利益

実績 16.3億円

予想 16.0億円



達成率 **101.9%**

WHD

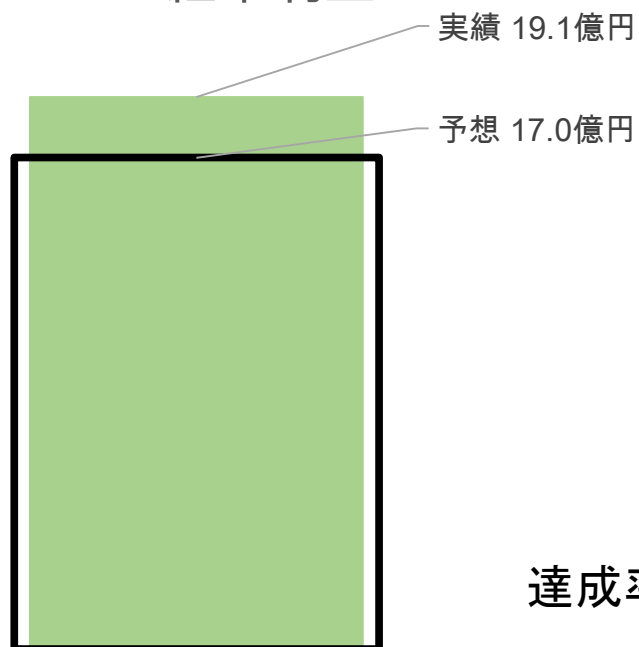






# 対業績予想比

## WHD 経常利益



達成率 **112.4%**

WHD






# 対業績予想比



WHD 純利益

予想 8.5億円

実績 8.4億円



達成率 **96.9%**

WHD





# 来期業績予想

# 来期業績予想

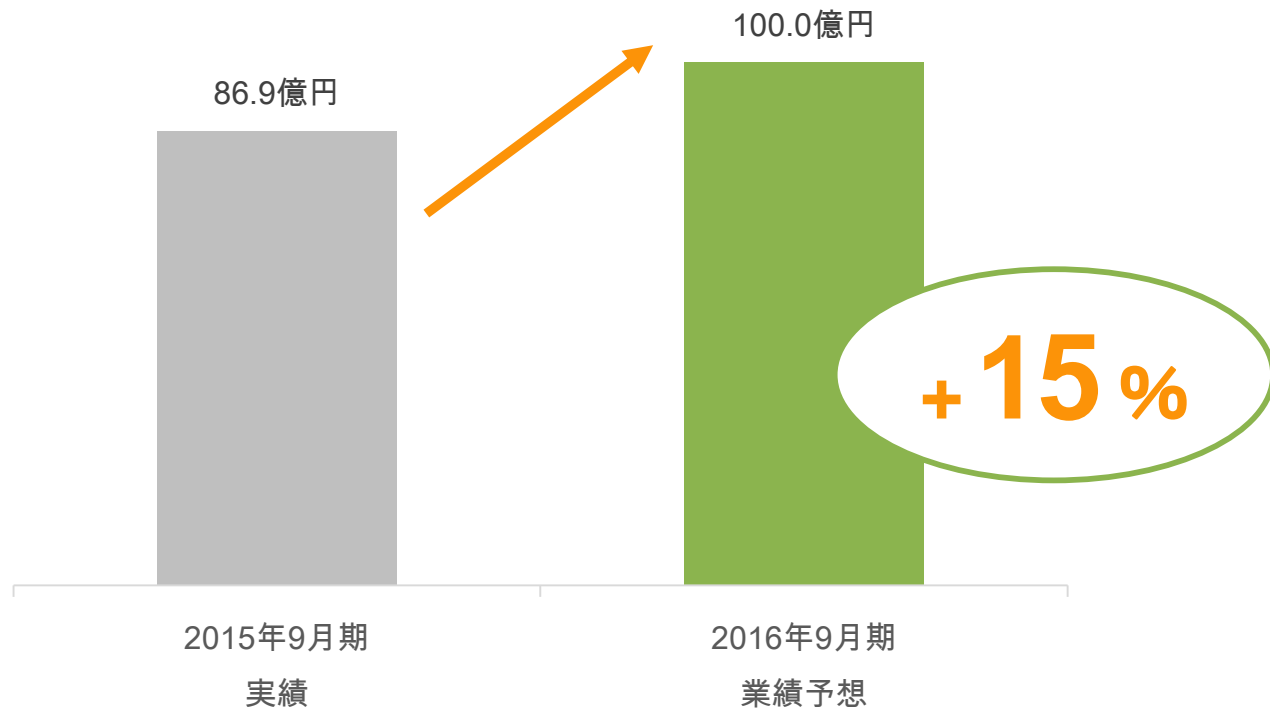
	2015年9月期 実績	2016年9月期 業績予想
売上高	8,685	10,000
営業利益	1,631	4,000
経常利益	1,913	4,000
当期純利益	841	1,400



# 来期業績予想



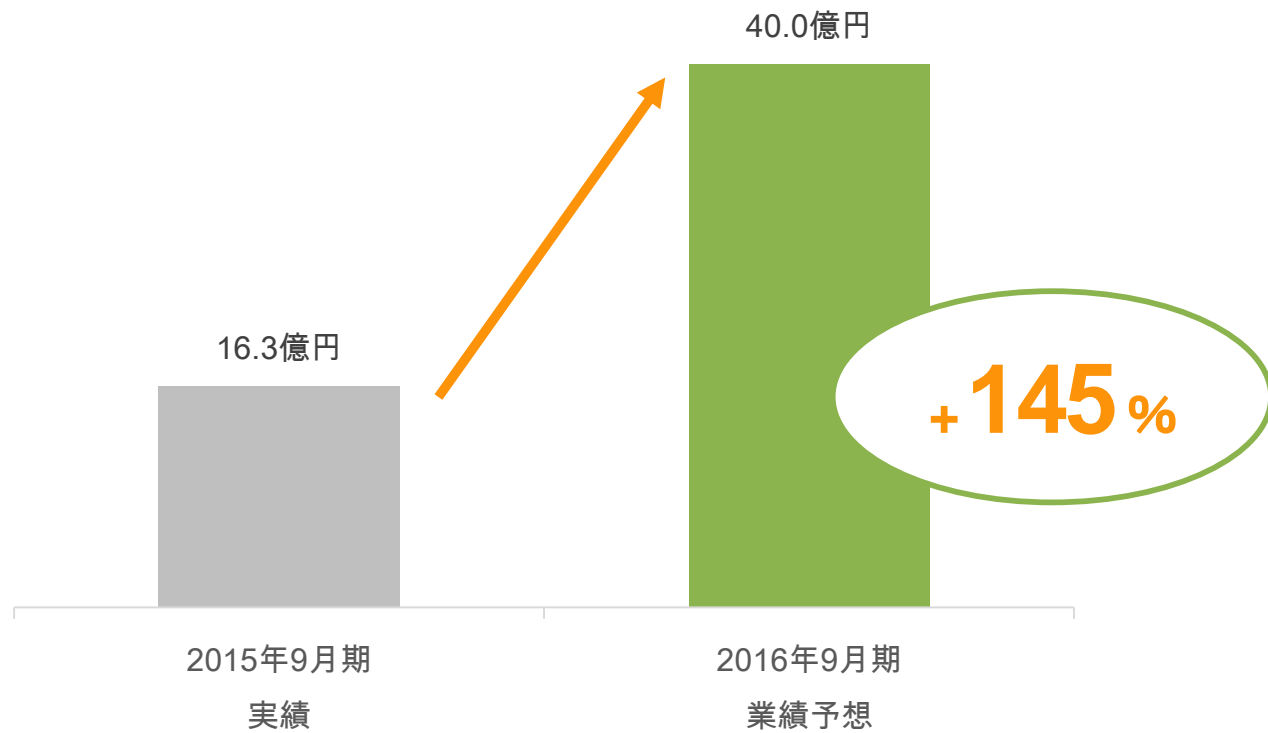
売上高





# 来期業績予想

## 営業利益

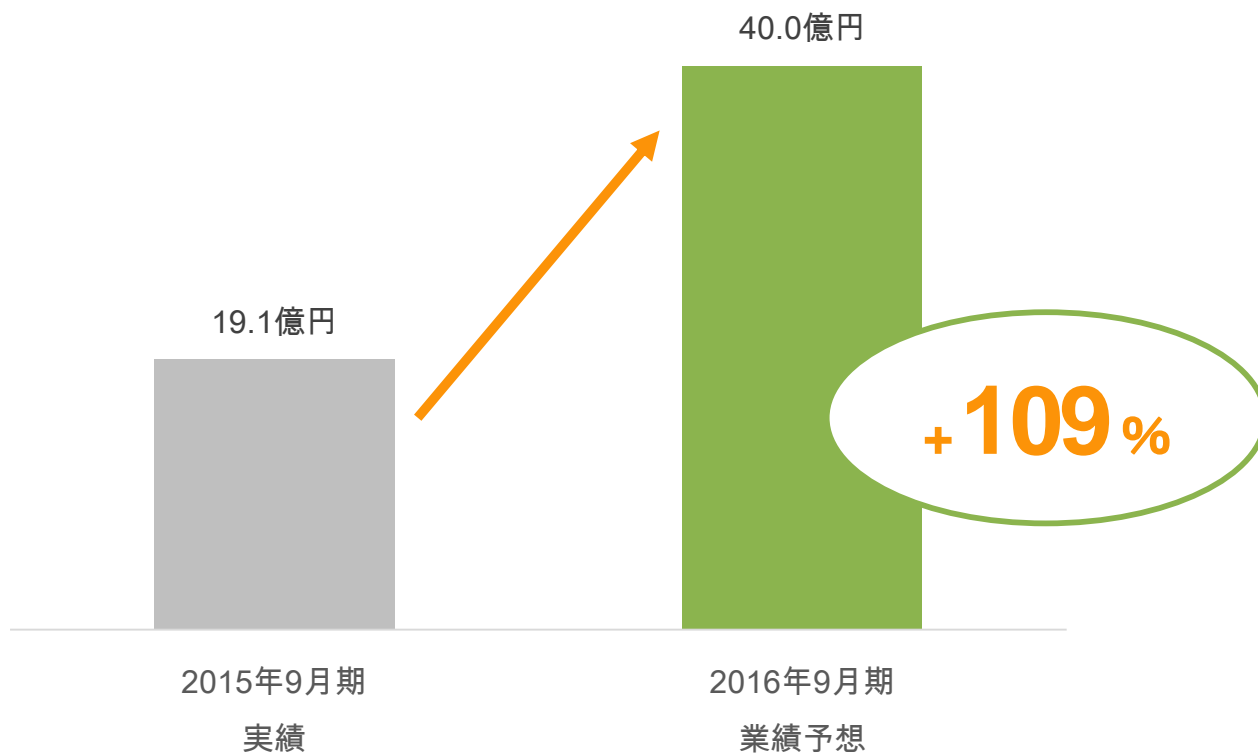




# 来期業績予想



## 經常利益

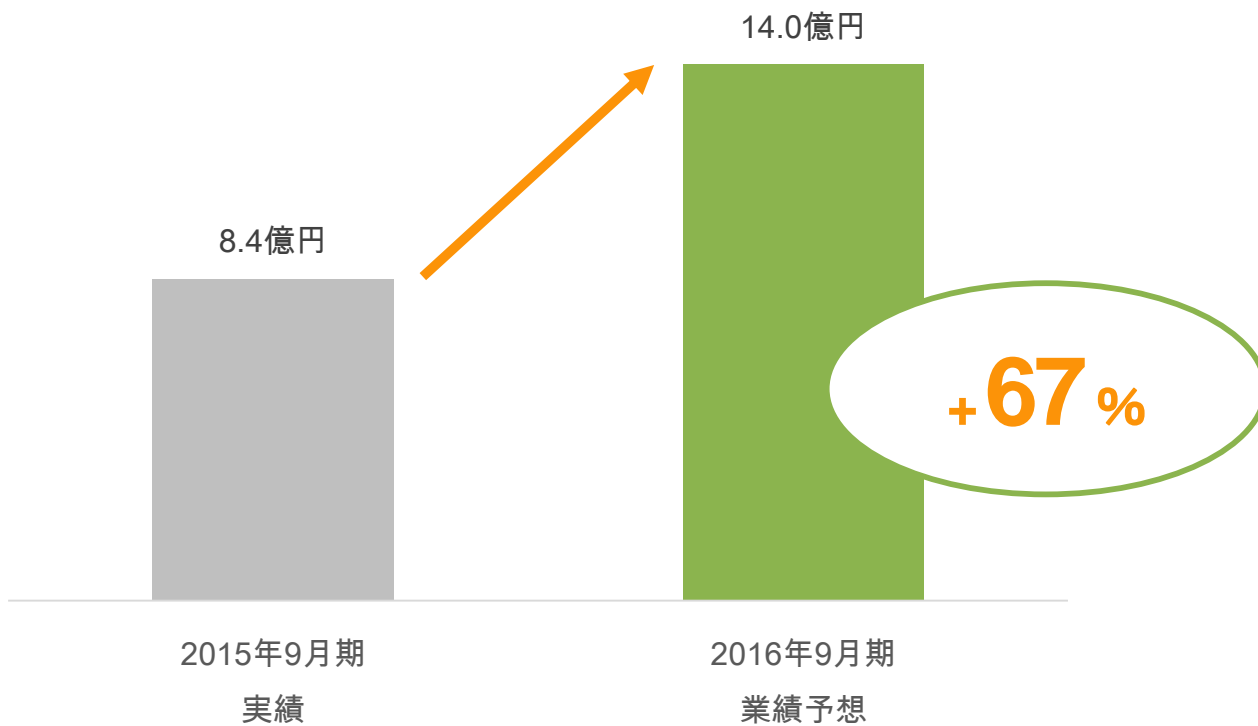




# 来期業績予想



## 純利益







Thank you!

弊社IRに関するお問い合わせ先  
株式会社ウェッジホールディングス ビジネスサポート部  
TEL: 03-6225-2161 / FAX: 03-3548-0566  
wedge-ir@wedge-hd.com  
<http://www.wedge-hd.com>

※本資料には将来に関する記述が含まれていますが、これらの記述は将来の業績を  
保証するものではありません。また、本資料の内容に関しては未監査であり、その  
内容の正確性および確実性を保証するものではありません。

